

Pondelok 25. mája 2020

Dnes budeme opakovať delenie viet podľa obsahu. Zapište si, prosím, poznámky, zopakujte si učivo a urobte cvičenia.

VETA - delenie viet podľa OBSAHU (zámeru hovoriaceho)

TYP VETY	PRÍKLAD	ZNAMIENKO na konci vety	MELÓDIA
OZNAMOVACIA – touto vetou niečo oznamujeme.	Dnes svieti slnko. Rád ťa vidím.	.	
ROZKAZOVACIA – touto vetou niečo rozkazujeme alebo zakazujeme.	Nerozprávaj! Uprac to tu! Otoč sa!	!	
OPYTOVACIA – opytovacie vety delíme na:			
OPYTOVACIA ZISŤOVACIA - odpovedáme na ňu jednoslovnou, napr. slovami ÁNO/NIE .	Máš rád špenát? Prší vonku? Prídeš dnes do školy?	?	
OPYTOVACIA DOPLŇOVACIA - nestačí nám na ňu odpoveď ÁNO/NIE . Môže sa začínať opytovacími zámenami KTO, ČO, AKO, AKÝ, KTORÝ, KDE, PREČO ...	Prečo nemáš rád špenát? Ktorú zmrzlinu máš najradšej? Aká farba sa ti páči? Ako sa dostanem k pošte?	?	
ŽELACIA - pozdravy, želania, kliatby, výzvy. Môžu obsahovať slová BÁRS/BÁR, KIEŽBY, KEBY, BODAJ, ABY, ŽEBY, NECH .	Dobry deň! Bodaj by ťa čert vzal! Keby už boli prázdniny! Kiežby som dostal darček! Nech sa vám darí!	!	
ZVOLACIA - každý typ vety (oznamovacia, opytovacia, želacia ...) môže byť zvolacou vetou, v ústnom prejave má zvýraznenú intonáciu (klesanie a stúpanie hlasu), v písomnej podobe píšeme na konci zvolacej vety výkričník.	Oznamovacia: <i>Idú k nám hostia! Prší! Pozri, lietadlo!</i> Rozkazovacia: <i>Dajte pozor! Umyť ruky! Píš pekne!</i> Opytovacia: <i>Čo si jej vlastne povedal?!</i> <i>Nespíš?!</i> Želacia: <i>Nech sa vám darí!</i> <i>Bárs by to vyšlo! Dovozenia!</i>	!	

1. Dopln k vete jej TYP a MELÓDIU.

VETA	TYP VETY	MELÓDIA
1. Nestoj!		
2. Bárš by si onemel!		
3. Ty si prvý?		
4. Kto ťa poslal?		
5. Mám Vás rada.		
6. Dobry večer!		







Precvičte si v nasledujúcej úlohe určovanie viet podľa zloženia (streda – test).

2. Urči typ vety podľa zloženia: **jednoduchá veta** JdV – holá, rozvitá, s viacnásobným vetným členom.

	Veta	Typ vety
1.	Počasie je premenlivé.	
2.	Počasie je dnes premenlivé.	
3.	Fero a Jožo sú vodcami triedy.	
4.	Prídeš?	
5.	Dnes prídeš?	
6.	Prídeš na námestie aj do parku?	
7.	Rieka stíchla.	
8.	Divoká rieka stíchla.	
9.	Zbaľme si knihy aj zošity.	
10.	Pekári upiekli zákusky aj tortu.	

Svoje odpovede si skontroluj tu.

1. Doplň k vete jej TYP a MELÓDIU.

VETA	TYP VETY	MELÓDIA
1. Nestoj!	roz.	
2. Bárs by si onemel!	žel.	
3. Ty si prvý?	op. zis.	
4. Kto ťa poslal?	op. dop.	
5. Mám Vás rada.	oz.	
6. Dobrý večer!	žel.	

2. Urči typ vety podľa zloženia: **jednoduchá veta** JdV – holá, rozvitá, s viacnásobným vetným členom.

	Veta	Typ vety
1.	Počasie je premenlivé.	JdV holá
2.	Počasie je dnes premenlivé.	JdV roz.
3.	Fero a Jožo sú vodcami triedy.	JdV s v. v. č.
4.	Prídeš?	JdV holá
5.	Dnes prídeš?	JdV roz.
6.	Prídeš na námestie aj do parku?	JdV s v. v. č.
7.	Rieka stíchla.	JdV holá
8.	Divoká rieka stíchla.	JdV roz.
9.	Zbaľme si knihy aj zošity.	JdV s v. v. č.
10.	Pekári upiekli zákusky aj tortu.	JdV s v. v. č.