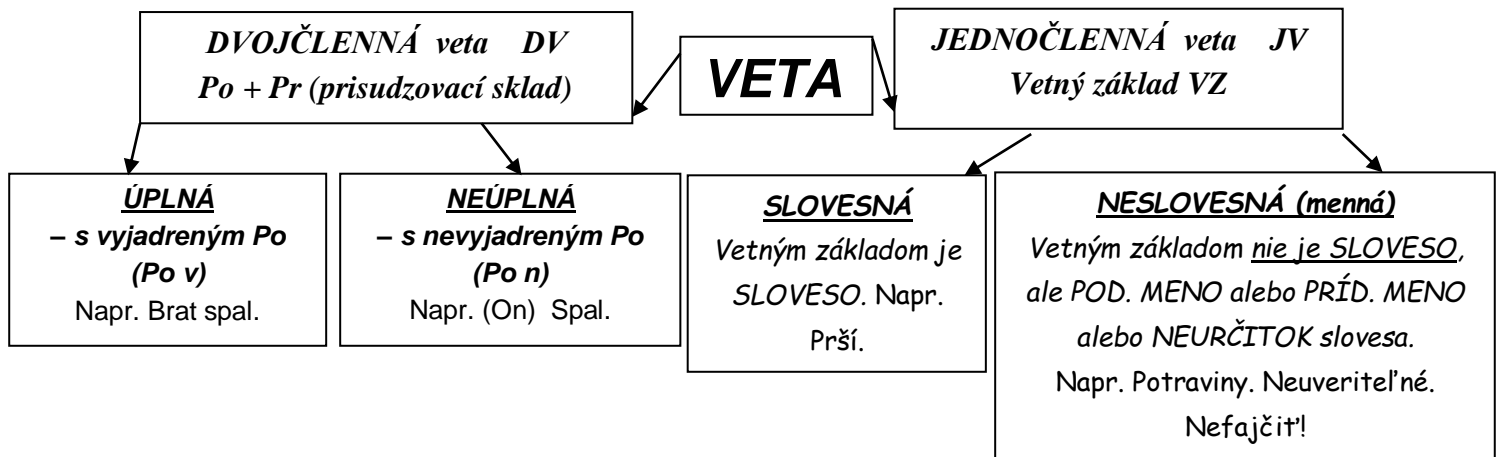


VETA - delenie viet podľa členitosti



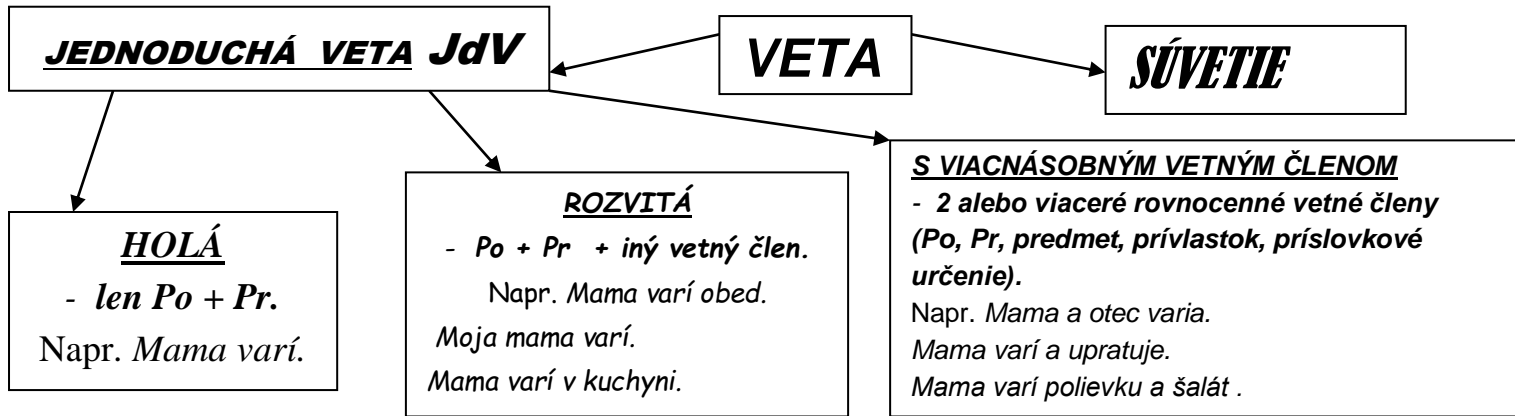
1. Urč typ vety podľa členitosti (či je jednočlenná JV, alebo dvojčlenná DV – úplná alebo neúplná).

A. Mača spí pod strechou.	B. Vietor dnes silno fúka.
C. Sneží.	D. Super!
E. Rozosmiala sa.	F. Koniec roka sa blíži.
G. Hrmí.	H. Vrany sa rozleteli po okolí.
I. Susedia mu strážia byt.	J. Drogéria.
K. Kosti zaprašťali.	L. Zaspali.
M. Blýska sa.	N. Bolí ma ucho.
O. Bolí ma v uchu.	P. Dobešli prví.
R. Obloha sa vyjasnila.	S. Zamaskovali sme sa.
T. Listy sa pohli vo vetre.	U. Mám rád leto.
V. Zasadili ste veľa stromov?	W. Koniec.

2. Urči typ JEDNOČLENNEJ vety – slovesná alebo neslovesná.

A. Sneží.	B. Super!
C. Hrmí.	D. Drogéria.
E. Blýska sa.	F. Bolí ma v uchu.
G. Koniec.	H. Zamračilo sa.
I. Kvak!	J. Čľup!
K. Rozvidnieva sa.	L. Briezdi sa.
M. Zatvorené!	N. Stmieva sa.
O. Neskutočné!	P. ZOO.







VĚTA - delenie viet podľa zloženia



3. Urči typ vety podľa zloženia: jednoduchá veta JdV – holá, rozvitá, s viacnásobným vetným členom.

1. Pes skáče.	2. Mój pes skáče.
3. Pes skáče do výšky.	4. Pes skáče a vrtí chvostom.
5. Pes a mačka skáču na strom.	6. Spím.
7. Dnes iba spím.	8. Strom sa kolíše vo vetre.
9. Vierka číta.	10. Vierka číta knihu.
11. Naša Vierka číta.	12. Pes zavýja.
13. Pes zavýja na mesiac.	14. Pes a vlk zavýjajú na mesiac.
15. Pes zavýja a kňučí.	16. Prišli sme domov.
17. Na zábradlí sedí sýkorka.	18. Slávik spieva.
19. Slávik spieva ráno na balkóne.	20. Ľad sa roztápa.
21. Ľad a snehuliak sa roztopili.	22. Snehuliak pred domom sa roztopil.
23. Kvet rozkvitol.	24. Kvet v záhrade rozkvitol.
25. Mój obľúbený kvet rozkvitol.	26. Kvet a krík rozkvitli.
27. Kvet rozkvitol a vonia.	28. Jablko spadlo.
29. Jablko spadlo zo stromu.	30. Jablko a hruška dozreli.

VETA - delenie viet podľa OBSAHU (zámeru hovoriaceho)

TYP VETY podľa zámeru hovoriaceho (podľa obsahu)	PRÍKLAD	ZNAMIENKO na konci vety	MELÓDIA
OZNAMOVACIA – touto vetou niečo oznamujeme.	<i>Dnes svieti slnko. Rád ťa vidím. Kúpil som si nové topánky. Dnes nemáme domáce úlohy.</i>	.	
ROZKAZOVACIA – touto vetou niečo rozkazujeme alebo zakazujeme.	<i>Nerozprávaj! Uprae to tu! Otoč sa! Nespil! Dávaj pozor! Počúvaj! Neotáčaj sa!</i>	!	
OPYTOVACIA - opytovacie vety delíme na:			
OPYTOVACIA ZISŤOVACIA - odpovedáme na ňu jednoslovne, napr. slovami ÁNO/NIE .	<i>Máš rád špenát? Prší vonku? Prídeš dnes do školy? Poznáme sa? Pomôžeš mi?</i>	?	
OPYTOVACIA DOPLŇOVACIA - nestačí nám na ňu odpoveď ÁNO/NIE . Musíme na ňu odpovedať celou vetou alebo konkrétnym slovom. Môže sa začínať opytovacími zámenami KTO, ČO, AKO, AKÝ, KTORÝ, KDE, PREČO atď.	<i>Prečo nemáš rád špenát? Ktorú zmrzlinu máš najradšej? Aká farba sa ti páči? Ako sa dostanem k pošte?</i>	?	
ŽELACIA - pozdravy, želania, kliatby, výzvy. Vyjadrujeme nimi nejaké želania. Môžu obsahovať slová BÁRS/BÁR, KIEŽBY, KEBY, BODAJ, ABY, ŽEBY, NECH .	<i>Dobry deň! Dobry večer! Bodaj by ťa čert vzal! Bodaj by ťa hus pečená koplal! Keby už boli prázdniny! Kiežby som dostal darček! Nech sa vám darí!</i>	!	
ZVOLACIA - každý typ vety (oznamovacia, opytovacia, želacia ...) môže byť zvolacou vetou, <u>v ústnom prejave</u> má zvýraznenú intonáciu (klesanie a stúpanie hlasu), <u>v písomnej podobe</u> píšeme na konci zvolacej vety výkričník.	Oznamovacia: Idú k nám hostia! Prší! Pozri, lietadlo! Rozkazovacia: Dajte pozor! Umyť ruky! Píš pekne! Opytovacia: Čo si jej vlastne povedal?! Nespíš?! Želacia: Nech sa vám darí! Bárš by to vyšlo! Dovidenia!	!	

4. Dopln k vete jej TYP a MELÓDIU.

VETA	TYP VETY	MELÓDIA
1.Nevykrikuj!		
2.Mám rád výlety.		
3.Poznáme sa?		
4.Prečo sa usmievaš?		
5.Keby bol už piatok!		
6.Bodaj by si všetko zabudol!		

7.Dobrý večer!		
8.Dnes sa začína víkend.		
9.Dobrá noc!		
10.Nech sa ti darí!		
11.Vieš to?		
12.Čo vieš?		
13.Prečo stále rozprávaš?		
14.Dávaj pozor!		
15.Počúval si?		
16.Prečo si nepočúval?		
17.Usmievaj sa!		
18.Keby sme išli na výlet!		
19.Starý otec ide do mesta.		
20.Pomôž mi!		
21.Aby to čert vzal!		
22.Starý otec, nechod' do mesta!		
23.Aké to bude?		