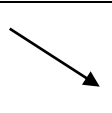
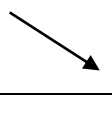






Štvrtok 4. júna 2020

Zopakuj si **delenie viet podľa obsahu** (zámeru hovoriaceho) a melódiu vety, svoje vedomosti si dnes over v **TESTE** na **Edupage** pod názvom **Vety podľa obsahu**.

Veľa šťastia. 😊

VETA - delenie viet podľa OBSAHU (zámeru hovoriaceho)			
TYP VETY	PRÍKLAD	ZNAMIENKO na konci vety	MELÓDIA
OZNAMOVACIA – touto vetou niečo oznamujeme.	Dnes svieta slnko. Rád ťa vidím.	.	
ROZKAZOVACIA – touto vetou niečo rozkazujeme alebo zakazujeme.	Nerozprávaj! Uprac to tu! Otoč sa!	!	
OPYTOVACIA – opytovacie vety delíme na:			
OPYTOVACIA ZISŤOVACIA - odpovedáme na ňu jednoslovné, napr. slovami ÁNO/NIE .	Máš rád špenát? Príj vonku? Prídeš dnes do školy?	?	
OPYTOVACIA DOPLŇOVACIA - nestačí nám na ňu odpoveď ÁNO/NIE . Môže sa začínať opytovacími zámenami KTO, ČO, AKO, AKÝ, KTORÝ, KDE, PREČO ...	Prečo nemáš rád špenát? Ktorú zmrzlinu máš najradšej? Aká farba sa ti páči? Ako sa dostanem k pošte?	?	
ŽELACIA - pozdravy, želania, kliatby, výzvy. Môžu obsahovať slová BÁRS/BÁR, KIEŽBY, KEBY, BODAJ, ABY, ŽEBY, NECH .	Dobry deň! Bodaj by ťa čert vzal! Keby už boli prázdniny! Kiežby som dostal darček! Nech sa vám darí!	!	
ZVOLACIA - každý typ vety (oznamovacia, opytovacia, želacia ...) môže byť zvolacou vetou, v ústnom prejave má zvýraznenú intonáciu (klesanie a stúpanie hlasu), v písomnej podobe píšeme na konci zvolacej vety výkričník.	Oznamovacia: <i>Idú k nám hostia! Príj!</i> <i>Pozri, lietadlo!</i> Rozkazovacia: <i>Dajte pozor! Umyť ruky! Píš pekne!</i> Opytovacia: <i>Čo si jej vlastne povedal?!</i> <i>Nespíš?!</i> Želacia: <i>Nech sa vám darí!</i> <i>Bárs by to vyšlo! Dovidenia!</i>	!	

Rozkazovacia alebo zvolacia veta?

	Rozkazovacia veta	Zvolacia veta
Spoločný znak	- na konci vety je výkričník	- na konci vety je výkričník
Odlišnosť	- obsahuje rozkaz, zákaz, žiadosť...	- NEOBSAHUJE rozkaz, zákaz, žiadosť...
Napr.	Píš! Nezakrývaj!	Super! Neuveriteľné!